

Aşağıdaki tabloda BIST 30 şirketlerinin son üç aylık yabancı takas oranlarını, oran değişimlerini, bu dönemki en düşük ve en yüksek yabancı takas oranlarını ve ilgili tarihlere dair fiyatlar ile yabancı yatırımcıların son dönem aktivitelerini görebilirsiniz.

Tablodaki verilere baktığımızda, yüksek yabancı takas oranına karşın ARCLK,GARAN,BIMAS ve SAHOL hisselerinde pozisyon azalışı dikkat çekiyor.

XU030 Yabancı Takas Oranları (YTO), Son 3 Ay

17 Aralık 2021 Cuma işlemleri sonucu oluşan,
21 Aralık 2021 Salı takas verileri kullanılmıştır.

Kod	Son Fiyat	Son Yab. Tks. Oranı	Δ (Oran, bp)			Son 3 Ay En Yüksek / En Düşük Yabancı Takas Oranı(YTO)	Δ (Oran, bp)	Tks.Tarihi ve YTO Eğilimi	Fiyat (T-2)	Δ (Fiyat,%)	Yabancı Aksiyonu
			1 hafta	1 ay	3 ay						
TCELL	21.20	86.44	-52	-17	93	En Düşük 85.15 En Yüksek 87.06	128 -63	07/10/2021 15/12/2021	14.50 20.64	46.2 2.7	Dengeli
FROTO	279.50	66.08	-93	-104	70	En Düşük 62.91 En Yüksek 67.44	318 -135	08/10/2021 16/12/2021	149.46 282.30	87.0 -1.0	Son Dönemde Satıcılar
KCHOL	33.34	64.50	-103	-443	-753	En Düşük 64.43 En Yüksek 72.60	7 -810	20/12/2021 12/10/2021	37.72 22.16	-11.6 50.5	Satıcılar
TUPRS	184.70	58.09	57	236	2,016	En Düşük 37.93 En Yüksek 58.20	2,016 -11	21/09/2021 15/12/2021	108.70 188.60	69.9 -2.1	Yoğun Alıcılar
SAHOL	14.69	57.39	-162	-649	-349	En Düşük 57.39 En Yüksek 64.14	0 -675	21/12/2021 18/11/2021	15.08 14.08	-2.6 4.3	Son Dönemde Satıcılar
BIMAS	71.65	54.77	-123	-110	-429	En Düşük 54.77 En Yüksek 59.07	0 -429	21/12/2021 21/09/2021	77.25 67.55	-7.2 6.1	Son Dönemde Satıcılar
AKBNK	7.33	54.34	-4	-322	-8	En Düşük 49.94 En Yüksek 57.56	440 -322	20/10/2021 19/11/2021	5.08 7.11	44.3 3.1	Son Dönemde Satıcılar
TTKOM	10.91	51.79	-232	-353	361	En Düşük 47.78 En Yüksek 56.73	401 -494	22/10/2021 26/11/2021	7.27 9.18	50.1 18.8	Son Dönemde Satıcılar
TAVHL	38.36	50.07	62	-255	404	En Düşük 46.03 En Yüksek 52.84	404 -277	21/09/2021 18/11/2021	23.26 28.74	64.9 33.5	Dengeli
GARAN	11.58	46.90	-192	-1,191	-1,047	En Düşük 46.90 En Yüksek 59.91	0 -1,301	21/12/2021 18/11/2021	11.63 12.07	-0.4 -4.1	Satıcılar
PGSUS	94.00	42.64	168	171	1,141	En Düşük 30.58 En Yüksek 43.97	1,206 -133	22/09/2021 26/11/2021	69.10 104.90	36.0 -10.4	Son Dönemde Alıcılar
THYAO	22.14	37.70	103	-278	1,370	En Düşük 24.00 En Yüksek 43.31	1,370 -561	21/09/2021 25/11/2021	12.72 18.72	74.1 18.3	Dengeli
ARCLK	53.50	34.42	-157	-322	-643	En Düşük 34.42 En Yüksek 40.84	0 -643	21/12/2021 21/09/2021	49.56 31.90	7.9 67.7	Dengeli
ASELS	24.20	33.68	231	110	224	En Düşük 31.08 En Yüksek 34.13	261 -45	23/09/2021 25/10/2021	14.59 16.45	65.9 47.1	Dengeli
KOZAA	21.10	33.63	-94	250	1,176	En Düşük 19.68 En Yüksek 35.08	1,394 -145	05/10/2021 02/12/2021	14.55 20.06	45.0 5.2	Dengeli
EREGL	31.38	33.06	-98	-138	-141	En Düşük 32.73 En Yüksek 34.98	33 -192	25/10/2021 25/11/2021	18.85 23.08	66.5 36.0	Dengeli
SISE	16.38	32.66	-181	10	-24	En Düşük 27.68 En Yüksek 34.75	499 -209	22/10/2021 09/12/2021	8.16 14.67	100.7 11.7	Dengeli
ISCTR	7.60	32.59	-72	-185	-64	En Düşük 29.38 En Yüksek 35.20	320 -261	03/11/2021 08/12/2021	5.75 7.30	32.2 4.1	Son Dönemde Satıcılar
PETKM	9.59	31.01	106	242	515	En Düşük 24.67 En Yüksek 32.61	633 -160	19/10/2021 25/11/2021	6.06 7.93	58.3 20.9	Dengeli
EKGYO	2.34	29.14	208	68	415	En Düşük 24.26 En Yüksek 30.30	488 -116	27/09/2021 10/11/2021	1.82 2.10	28.6 11.4	Dengeli
KOZAL	138.30	25.71	77	142	406	En Düşük 20.75 En Yüksek 26.28	496 -56	04/11/2021 02/12/2021	104.10 129.10	32.9 7.1	Dengeli
KRDMD	11.47	23.69	46	377	-7	En Düşük 19.39 En Yüksek 25.76	430 -208	01/11/2021 13/12/2021	7.56 10.50	51.7 9.2	Son Dönemde Alıcılar
TKFEN	24.44	23.10	-134	110	291	En Düşük 19.23 En Yüksek 25.44	387 -235	18/10/2021 09/12/2021	13.71 21.16	78.3 15.5	Son Dönemde Satıcılar
DOHOL	3.42	23.09	40	-218	-198	En Düşük 21.75 En Yüksek 27.30	134 -421	10/12/2021 18/10/2021	3.50 2.61	-2.3 31.0	Dengeli
YKBNK	3.49	18.82	-40	-201	620	En Düşük 12.32 En Yüksek 20.93	650 -211	05/10/2021 22/11/2021	2.39 3.60	46.0 -3.1	Son Dönemde Satıcılar
VESTL	27.44	11.92	15	-12	47	En Düşük 10.78 En Yüksek 12.35	114 -42	05/10/2021 05/11/2021	23.81 23.20	15.2 18.3	Son Dönemde Alıcılar
GUBRF	80.40	9.73	87	209	320	En Düşük 6.46 En Yüksek 9.90	328 -17	29/09/2021 17/12/2021	47.44 92.40	69.5 -13.0	Son Dönemde Alıcılar
SASA	51.55	5.89	85	225	210	En Düşük 2.77 En Yüksek 5.94	312 -5	25/10/2021 16/12/2021	27.60 52.85	86.8 -2.5	Alıcılar
VAKBN	3.76	4.50	53	-57	51	En Düşük 3.78 En Yüksek 5.42	71 -92	28/09/2021 17/11/2021	3.27 4.04	15.0 -6.9	Dengeli

- * Yabancıların görece daha çok tercih ettikleri (yabancı takas oranı yüksek) hisseler
- * Yabancıların görece daha az tercih ettikleri (yabancı takas oranı düşük) hisseler

BIST 100 Şirketlerinin periyodik yabancı takas oranı değişimleri

Aşağıdaki tabloda BIST 100 şirketlerinin son bir hafta, iki hafta, bir ay, üç ay ve altı aylık dönemlerde yabancı takas oranlarındaki değişimleri takası en çok artan ve azalan ilk on şirket bazında görebilirsiniz.

TSKB son 6 Aylık dönemde yabancı takas oranında devam eden düzenli artış ile ;AEFES ve GARAN ise son 6 Aylık dönemde yabancı takas oranında devam eden düzenli azalış ile dikkat çekmektedir.

YABANCI TAKAS ORANI EN ÇOK ARTAN İLK 10 HİSSE (BIST - 100, bp)

	Haftalık	2 Haftalık	Aylık	3 Aylık	6 Aylık
1	TSKB 386 bp	PGSUS 292 bp	TRGYO 517 bp	TUPRS 2,016 bp	TUPRS 2,241 bp
2	ASELS 231 bp	KRDMD 275 bp	PARSN 402 bp	THYAO 1,370 bp	PGSUS 1,205 bp
3	ISGYO 210 bp	TRGYO 271 bp	CEMTS 387 bp	KOZAA 1,176 bp	TOASO 1,098 bp
4	EKGYO 208 bp	TSKB 260 bp	KRDMD 377 bp	PGSUS 1,141 bp	KOZAA 983 bp
5	ALGYO 172 bp	ISGYO 243 bp	ESEN 349 bp	PARSN 838 bp	PARSN 828 bp
6	PGSUS 168 bp	TTRAK 234 bp	INDES 339 bp	TSKB 772 bp	THYAO 820 bp
7	TTRAK 166 bp	CEMTS 188 bp	TSKB 302 bp	CANTE 754 bp	INDES 775 bp
8	ISDMR 155 bp	ASELS 184 bp	KOZAA 250 bp	CIMSA 650 bp	CANTE 764 bp
9	MGROS 150 bp	ALARK 176 bp	ENJSA 244 bp	INDES 638 bp	TSKB 762 bp
10	ALARK 144 bp	TUPRS 170 bp	PETKM 242 bp	DOAS 629 bp	YKBNK 700 bp

Haftalık Yabancı Takas Değişimleri

-1000 -500 0 500 1000

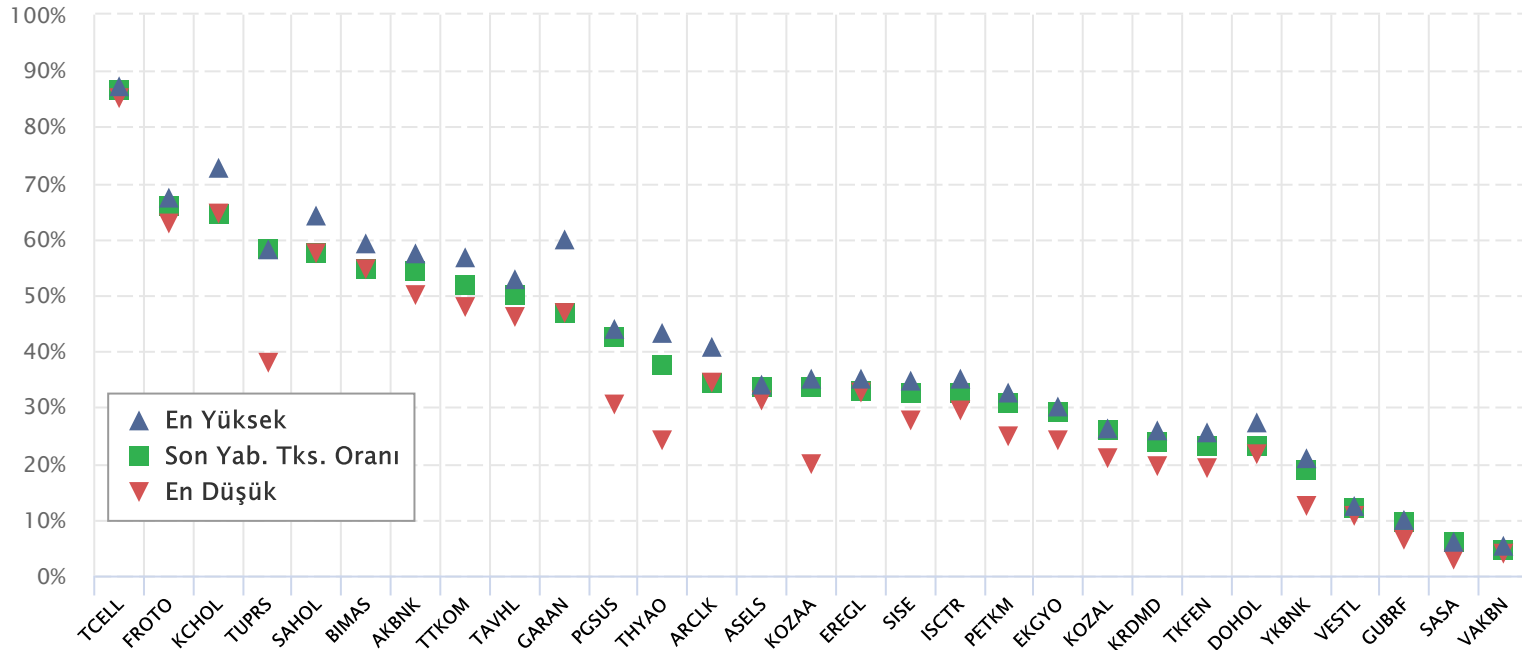


YABANCI TAKAS ORANI EN ÇOK AZALAN İLK 10 HİSSE (BIST - 100, bp)

	Haftalık	2 Haftalık	Aylık	3 Aylık	6 Aylık
1	TTKOM -232 bp	TTKOM -388 bp	GARAN -1,191 bp	TTRAK -2,380 bp	TTRAK -2,534 bp
2	MAVI -199 bp	GARAN -386 bp	BIOEN -851 bp	GLYHO -1,414 bp	GLYHO -1,586 bp
3	GARAN -192 bp	BIOEN -375 bp	MAVI -760 bp	ARDYZ -1,239 bp	ARCLK -1,558 bp
4	AEFES -189 bp	MAVI -318 bp	ARDYZ -690 bp	GARAN -1,047 bp	YATAS -775 bp
5	SISE -181 bp	SAHOL -297 bp	SAHOL -649 bp	KCHOL -753 bp	AEFES -680 bp
6	AKSA -179 bp	AEFES -285 bp	AEFES -459 bp	ARCLK -643 bp	DOHOL -656 bp
7	SAHOL -162 bp	BERA -237 bp	KCHOL -443 bp	AKSA -633 bp	BRISA -536 bp
8	TKNSA -159 bp	ISCTR -227 bp	TTRAK -436 bp	AEFES -614 bp	GARAN -507 bp
9	ARCLK -157 bp	TKFEN -216 bp	TTKOM -353 bp	BIMAS -429 bp	KRDMD -440 bp
10	BIOEN -142 bp	KCHOL -196 bp	AKBNK -322 bp	SAHOL -349 bp	SELEC -343 bp

BIST 30 Şirketlerinin Son 3 Aylık Yabancı Takas Oranları

Aşağıdaki tabloda, BIST 30 şirketlerinin cari yabancı takas oranlarının son üç aylık dönemde gördükleri en yüksek ve en düşük yabancı takas oranlarına olan konumunu görebilirsiniz. Tablo, cari yabancı takas oranı en yüksek hisseden en düşük hisseye doğru sıralanmıştır.



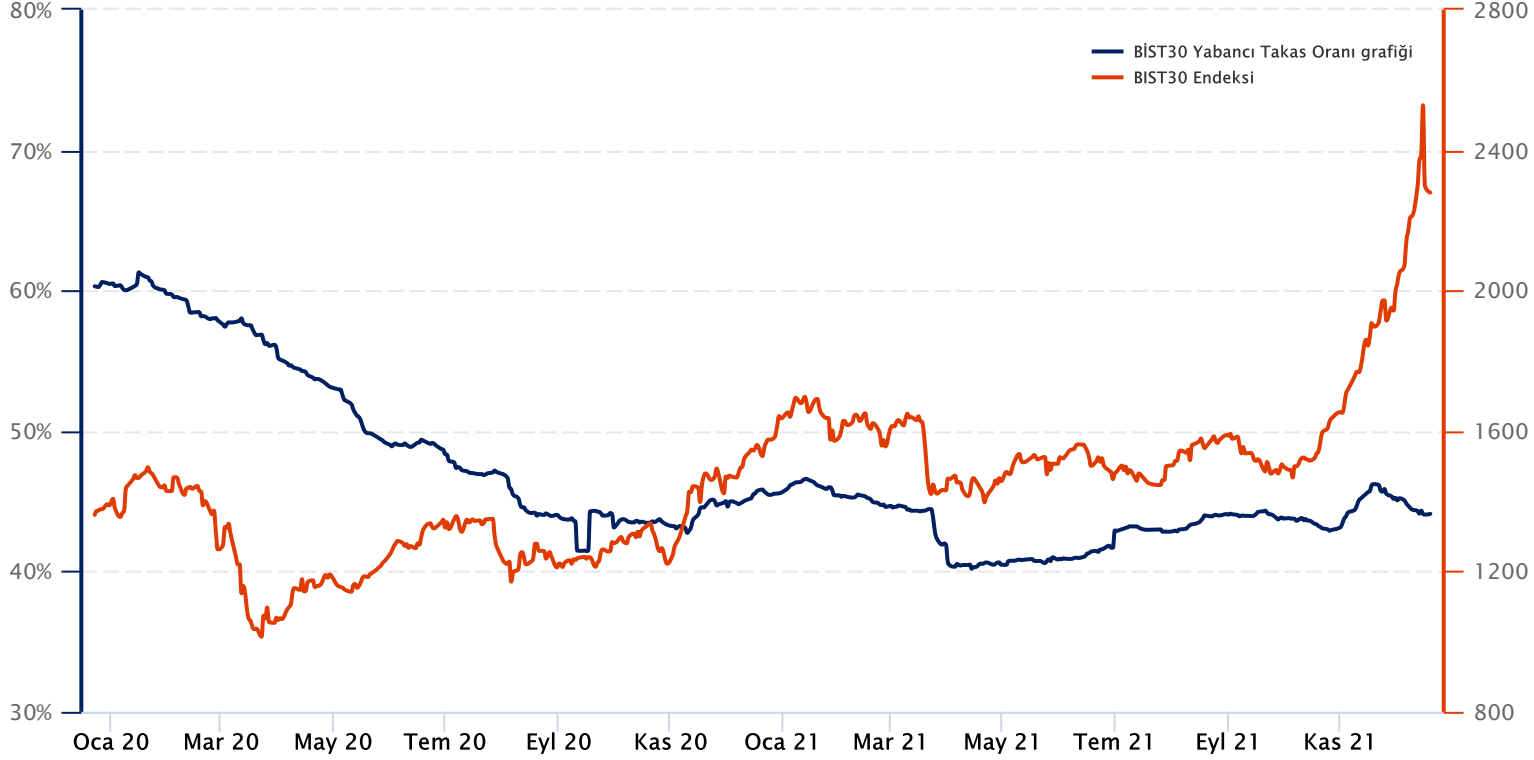
Kaynak: Finnet, Matriks, HLY Yatırım Danışmanlığı ve Bireysel Portföy Yönetimi



BIST 30 Yabancı Takas Oranı

Grafikteki verilere göre son iki yılda;

BIST 30 Endeksi Yabancı Takas Oranı 21/12/2021 tarihinde %43.74, minimum Yabancı Takas Oranı 14/04/2021 tarihinde %40.19, maksimum Yabancı Takas Oranı ise 16/01/2020 tarihinde %61.30 olarak gerçekleşmiştir.



Not: BIST 30 Yabancı Takas Oranı, endeks kapsamındaki şirketlerin endeks ağırlıkları ve yabancı takas oranları esas alınarak hesaplanmış olup Takasbank tarafından açıklanan yabancı takas oranından farklılık göstermektedir.

Kaynak: Finnet, Matriks, HLY Yatırım Danışmanlığı ve Bireysel Portföy Yönetimi



HalkYatirimMenkulDegerlerA.S



company/halk-yatirim-menkul-degerler



halkyatirim



halkyatirim

BIST 30 - İlk 10 Yabancı Hissedar Pozisyonu

AKBNK TI	AKBNK TI - İlk 10 Yabancı Ortak	Pozisyon	Pozisyon Değişimi	Piyasa Değeri	Hisse Oranı	Bildirim Tarihi	Ülke		
	INVESCO LTD	244,575,241	-51,258	4,118,647,096	4.70%	12/20/2021	United States	<ul style="list-style-type: none"> INVESCO LTD BLACKROCK VANGUARD GROUP NORGES BANK NORDEA BANK APB DIMENSIONAL FUND ADV GOVMT PENSION INVST PZENA INVESTMENT MAN MACQUARIE GROUP CHARLES SCHWAB CORPO 	
	BLACKROCK	113,180,749	434,077	1,905,963,830	2.18%	12/20/2021	United States		
	VANGUARD GROUP	103,983,822	1,032,507	1,751,087,578	2.00%	11/30/2021	United States		
	NORGES BANK	78,344,376	78,344,376	1,319,319,304	1.51%	12/31/2020	Norway		
	NORDEA BANK APB	36,054,412	27,546	607,156,304	0.69%	10/29/2021	Sweden		
	DIMENSIONAL FUND ADV	31,910,938	-6,052,628	537,380,201	0.61%	12/17/2021	United States		
	GOVMT PENSION INVST	21,055,558	-2,965,270	354,575,600	0.40%	3/31/2021	Japan		
	PZENA INVESTMENT MAN	19,894,282	0	335,019,712	0.38%	11/30/2021	United States		
	MACQUARIE GROUP	19,657,026	-140,058	331,024,321	0.38%	9/30/2021	Australia		
	CHARLES SCHWAB CORPO	16,993,117	21,751	286,164,093	0.33%	12/17/2021	United States		
ARCLK TI	ARCLK TI - İlk 10 Yabancı Ortak	Pozisyon	Pozisyon Değişimi	Piyasa Değeri	Hisse Oranı	Bildirim Tarihi	Ülke		
	VANGUARD GROUP	6,239,534	36,911	105,073,754	0.92%	11/30/2021	United States	<ul style="list-style-type: none"> VANGUARD GROUP OEKOWORLD LUX SA GRANTHAM MAYO VAN OT NORGES BANK ROBECO LUXEMBOURG S. WISDOMTREE INVESTMEN 	
	OEKOWORLD LUX SA	5,900,000	0	99,356,001	0.87%	8/31/2021	Luxembourg		
	GRANTHAM MAYO VAN OT	5,434,135	1,525,183	91,510,834	0.80%	8/31/2021	United States		
	NORGES BANK	4,635,367	4,635,367	78,059,581	0.69%	12/31/2020	Norway		
	ROBECO LUXEMBOURG S.	2,709,503	-1,190,888	45,628,031	0.40%	10/31/2021	Luxembourg		
	WISDOMTREE INVESTMEN	2,554,809	9,548	43,022,984	0.38%	12/17/2021	United States		
ASELS TI	ASELS TI - İlk 10 Yabancı Ortak	Pozisyon	Pozisyon Değişimi	Piyasa Değeri	Hisse Oranı	Bildirim Tarihi	Ülke		
	FMR LLC	67,603,292	1,359,082	1,138,439,448	2.97%	10/31/2021	United States		<ul style="list-style-type: none"> FMR LLC BLACKROCK VANGUARD GROUP NORGES BANK GOVMT PENSION INVST LYXOR DIMENSIONAL FUND ADV DEUTSCHE BANK AG TIAA-CREF MERCER GLOBAL INVEST
	BLACKROCK	24,800,785	124,216	417,645,223	1.09%	12/17/2021	United States		
	VANGUARD GROUP	23,012,024	26,206	387,522,488	1.01%	11/30/2021	United States		
	NORGES BANK	15,623,672	15,623,672	263,102,639	0.69%	12/31/2020	Norway		
	GOVMT PENSION INVST	4,946,110	-824,258	83,292,493	0.22%	3/31/2021	Japan		
	LYXOR	2,480,043	-775	41,763,924	0.11%	12/21/2021	France		
	DIMENSIONAL FUND ADV	1,858,728	9,622	31,300,980	0.08%	12/17/2021	United States		
	DEUTSCHE BANK AG	1,496,785	0	25,205,860	0.07%	12/21/2021	Germany		
	TIAA-CREF	1,238,300	0	20,852,972	0.05%	10/31/2021	United States		
	MERCER GLOBAL INVEST	999,900	-1,199,900	16,838,316	0.04%	2/28/2021	Ireland		
BIMAS TI	BIMAS TI - İlk 10 Yabancı Ortak	Pozisyon	Pozisyon Değişimi	Piyasa Değeri	Hisse Oranı	Bildirim Tarihi	Ülke		
	JPMORGAN CHASE & CO	24,479,791	-2,541,036	412,239,684	4.03%	12/20/2021	United States	<ul style="list-style-type: none"> JPMORGAN CHASE & CO BLACKROCK VANGUARD GROUP MASSACHUSETTS FINANC FMR LLC VIRTUS INVESTMENT PA SCHRODERS PLC NORGES BANK FEDERATED HERMES INC GOVMT PENSION INVST 	
	BLACKROCK	18,933,344	-31,829	318,837,516	3.12%	12/20/2021	United States		
	VANGUARD GROUP	16,353,854	61,434	275,398,904	2.69%	11/30/2021	United States		
	MASSACHUSETTS FINANC	11,460,232	45,955	192,990,309	1.89%	11/30/2021	United States		
	FMR LLC	10,937,813	594,737	184,192,773	1.80%	12/17/2021	United States		
	VIRTUS INVESTMENT PA	9,890,735	8,874,735	166,559,979	1.63%	9/30/2021	United States		
	SCHRODERS PLC	6,427,602	43,580	108,240,819	1.06%	10/31/2021	United Kingdom		
	NORGES BANK	6,314,928	6,314,928	106,343,388	1.04%	12/31/2020	Norway		
	FEDERATED HERMES INC	5,068,455	472,679	85,352,783	0.83%	9/30/2021	United States		
	GOVMT PENSION INVST	2,995,576	-384,709	50,445,500	0.49%	3/31/2021	Japan		
DOHOL TI	DOHOL TI - İlk 10 Yabancı Ortak	Pozisyon	Pozisyon Değişimi	Piyasa Değeri	Hisse Oranı	Bildirim Tarihi	Ülke		
	GRANTHAM MAYO VAN OT	37,547,177	-351,004	632,294,466	1.43%	8/31/2021	United States	<ul style="list-style-type: none"> GRANTHAM MAYO VAN OT VANGUARD GROUP BLACKROCK DIMENSIONAL FUND ADV BESSEMER GROUP INCOR STATE STREET CORP FIRST TRUST BANQUE DEGROOF PETER 	
	VANGUARD GROUP	33,587,571	38,646	565,614,701	1.28%	11/30/2021	United States		
	BLACKROCK	29,680,051	300,122	499,812,063	1.13%	12/17/2021	United States		
	DIMENSIONAL FUND ADV	10,073,105	-4,167,925	169,631,090	0.38%	12/17/2021	United States		
	BESSEMER GROUP INCOR	6,634,452	0	111,724,173	0.25%	7/30/2021	United States		
	STATE STREET CORP	4,560,259	0	76,794,762	0.17%	12/17/2021	United States		
	FIRST TRUST	4,263,842	0	71,803,100	0.16%	12/20/2021	United States		
	BANQUE DEGROOF PETER	1,779,060	0	29,959,371	0.07%	9/30/2021	Belgium		
EKGYO TI	EKGYO TI - İlk 10 Yabancı Ortak	Pozisyon	Pozisyon Değişimi	Piyasa Değeri	Hisse Oranı	Bildirim Tarihi	Ülke		
	VANGUARD GROUP	81,563,411	11,782	1,373,527,854	2.15%	11/30/2021	United States	<ul style="list-style-type: none"> VANGUARD GROUP BLACKROCK KOPERNIK GLOBAL INVE ALLIANZ SE BESSEMER GROUP INCOR DIMENSIONAL FUND ADV HEPTAGON CAPITAL LLP EATON VANCE CORP BANQUE DEGROOF PETER ERSTE GROUP BANK AG 	
	BLACKROCK	54,651,202	475,115	920,326,250	1.44%	12/17/2021	United States		
	KOPERNIK GLOBAL INVE	20,826,230	0	350,713,716	0.55%	10/31/2021	United States		
	ALLIANZ SE	18,843,745	-7,801,393	317,328,669	0.50%	12/17/2021	Germany		
	BESSEMER GROUP INCOR	18,659,402	0	314,224,333	0.49%	7/30/2021	United States		
	DIMENSIONAL FUND ADV	18,467,443	-10,903,645	310,991,743	200.00%	10/31/2021	United States		
	HEPTAGON CAPITAL LLP	13,557,326	0	228,305,372	0.36%	10/29/2021	United Kingdom		
	EATON VANCE CORP	10,480,759	6,166,881	176,495,983	0.28%	10/29/2021	United States		
	BANQUE DEGROOF PETER	4,735,859	0	79,751,866	0.12%	9/30/2021	Belgium		
	ERSTE GROUP BANK AG	3,900,000	0	65,676,001	0.10%	10/29/2021	Austria		

Kaynak : Bloomberg

BIST 30 - İlk 10 Yabancı Hissedar Pozisyonu

EREGL TI	EREGL TI - İlk 10 Yabancı Ortak	Pozisyon	Pozisyon Değişimi	Piyasa Değeri	Hisse Oranı	Bildirim Tarihi	Ülke	
	EXPERT PLACEMENT SER	245,349,997	0	4,131,693,987	7.01%	2/7/2019	Romania	<ul style="list-style-type: none"> EXPERT PLACEMENT SER BLACKROCK VANGUARD GROUP NORGES BANK GQG PARTNERS LLC TT INTL FUNDS PLC GOVMT PENSION INVST GRANTHAM MAYO VAN OT SCHRODERS PLC ARTEMIS INVESTMENT M
	BLACKROCK	52,887,654	189,801	890,628,101	1.51%	12/20/2021	United States	
	VANGUARD GROUP	50,997,066	190,919	858,790,599	1.46%	11/30/2021	United States	
	NORGES BANK	32,794,133	32,794,133	552,253,205	0.94%	12/31/2020	Norway	
	GQG PARTNERS LLC	30,359,504	0	511,254,052	0.87%	7/31/2021	United States	
	TT INTL FUNDS PLC	12,250,340	2,546,244	206,295,727	0.35%	8/31/2021	Ireland	
	GOVMT PENSION INVST	8,566,912	-3,296,286	144,266,799	0.24%	3/31/2021	Japan	
	GRANTHAM MAYO VAN OT	6,809,681	-470,193	114,675,029	0.19%	8/31/2021	United States	
	SCHRODERS PLC	6,664,037	1,767,025	112,222,384	0.19%	7/31/2021	United Kingdom	
	ARTEMIS INVESTMENT M	5,682,787	54,000	95,698,134	0.16%	8/31/2021	United Kingdom	
FROTO TI	FROTO TI - İlk 10 Yabancı Ortak	Pozisyon	Pozisyon Değişimi	Piyasa Değeri	Hisse Oranı	Bildirim Tarihi	Ülke	
	FORD MOTOR CO	143,997,037	0	2,424,910,125	41.04%	12/31/2020	United States	<ul style="list-style-type: none"> FORD MOTOR CO BLACKROCK VANGUARD GROUP PZENA INVESTMENT MAN NORGES BANK GOLDMAN SACHS GROUP ALLIANCE BERNSTEIN GOVMT PENSION INVST SWEDBANK AB STATE STREET CORP
	BLACKROCK	2,780,372	-21,503	46,821,465	0.79%	12/17/2021	United States	
	VANGUARD GROUP	2,607,208	-47,136	43,905,383	0.74%	11/30/2021	United States	
	PZENA INVESTMENT MAN	758,078	-211,750	12,766,034	0.22%	11/30/2021	United States	
	NORGES BANK	676,160	-508,244	11,386,535	0.19%	12/31/2020	Norway	
	GOLDMAN SACHS GROUP	588,514	-4,925	9,910,576	0.17%	12/20/2021	United States	
	ALLIANCE BERNSTEIN	543,213	-18,888	9,147,707	0.15%	10/31/2021	United States	
	GOVMT PENSION INVST	483,829	-5,153	8,147,680	0.14%	3/31/2021	Japan	
	SWEDBANK AB	462,965	289,979	7,796,331	0.13%	11/30/2021	Sweden	
	STATE STREET CORP	426,457	-3,087	7,181,536	0.12%	12/17/2021	United States	
GUBRF TI	GUBRF TI - İlk 10 Yabancı Ortak	Pozisyon	Pozisyon Değişimi	Piyasa Değeri	Hisse Oranı	Bildirim Tarihi	Ülke	
	VANGUARD GROUP	2,846,465	1,623	47,934,471	0.85%	11/30/2021	United States	<ul style="list-style-type: none"> VANGUARD GROUP BLACKROCK DIMENSIONAL FUND ADV STATE STREET CORP CHARLES SCHWAB CORPO SVENSKA HANDELSBANKE LEGAL & GENERAL GROU TIAA-CREF EATON VANCE CORP INVESTORS TFI SA
	BLACKROCK	1,293,270	9,036	21,778,667	0.39%	12/17/2021	United States	
	DIMENSIONAL FUND ADV	205,942	-275,516	3,468,063	0.06%	12/17/2021	United States	
	STATE STREET CORP	111,164	0	1,872,002	0.03%	12/17/2021	United States	
	CHARLES SCHWAB CORPO	108,579	0	1,828,470	0.03%	12/17/2021	United States	
	SVENSKA HANDELSBANKE	100,414	41,960	1,690,972	0.03%	11/30/2021	Norway	
	LEGAL & GENERAL GROU	63,477	0	1,068,953	0.02%	10/29/2021	United Kingdom	
	TIAA-CREF	52,582	0	885,481	0.02%	10/31/2021	United States	
	EATON VANCE CORP	16,300	0	274,492	0.00%	10/29/2021	United States	
	INVESTORS TFI SA	11,800	0	198,712	0.00%	9/30/2021	Poland	
GARAN TI	GARAN TI - İlk 10 Yabancı Ortak	Pozisyon	Pozisyon Değişimi	Piyasa Değeri	Hisse Oranı	Bildirim Tarihi	Ülke	
	BANCO BILBAO VIZCAYA	2,093,700,000	0	35,257,908,319	49.85%	9/30/2020	Spain	<ul style="list-style-type: none"> BANCO BILBAO VIZCAYA BLACKROCK VANGUARD GROUP ROBECO LUXEMBOURG S NORGES BANK DIMENSIONAL FUND ADV TIAA-CREF GOVMT PENSION INVST TT INTL FUNDS PLC CHARLES SCHWAB CORPO
	BLACKROCK	86,695,467	9,991,495	1,459,951,678	2.06%	12/20/2021	United States	
	VANGUARD GROUP	76,323,178	537,408	1,285,282,329	1.82%	11/30/2021	United States	
	ROBECO LUXEMBOURG S.	48,918,719	9,420,213	823,791,235	1.16%	10/31/2021	Luxembourg	
	NORGES BANK	30,932,896	30,932,896	520,909,973	0.74%	12/31/2020	Norway	
	DIMENSIONAL FUND ADV	26,937,131	-3,260,511	453,621,290	0.64%	12/17/2021	United States	
	TIAA-CREF	21,824,761	103,234	367,528,979	0.52%	10/31/2021	United States	
	GOVMT PENSION INVST	16,173,823	-2,310,462	272,367,182	0.39%	3/31/2021	Japan	
	TT INTL FUNDS PLC	15,862,773	838,399	267,129,100	0.38%	8/31/2021	Ireland	
	CHARLES SCHWAB CORPO	12,689,397	0	213,689,447	0.30%	12/17/2021	United States	
ISCTR TI	ISCTR TI - İlk 10 Yabancı Ortak	Pozisyon	Pozisyon Değişimi	Piyasa Değeri	Hisse Oranı	Bildirim Tarihi	Ülke	
	BLACKROCK	66,813,213	4,841,487	1,125,134,517	1.48%	12/20/2021	United States	<ul style="list-style-type: none"> BLACKROCK VANGUARD GROUP NORGES BANK DIMENSIONAL FUND ADV CHARLES SCHWAB CORPO GOVMT PENSION INVST KOPERNIK GLOBAL INVE STATE STREET CORP LYXOR BESSEMER GROUP INCOR
	VANGUARD GROUP	55,290,873	1,696,812	931,098,310	1.23%	11/30/2021	United States	
	NORGES BANK	35,831,978	26,102,420	603,410,515	0.80%	12/31/2020	Norway	
	DIMENSIONAL FUND ADV	14,022,513	-2,033,464	236,139,121	0.31%	12/17/2021	United States	
	CHARLES SCHWAB CORPO	10,902,648	0	183,600,594	0.24%	12/17/2021	United States	
	GOVMT PENSION INVST	10,539,980	-4,094,526	177,493,265	0.23%	3/31/2021	Japan	
	KOPERNIK GLOBAL INVE	7,886,932	7,886,932	132,815,936	0.18%	10/31/2021	United States	
	STATE STREET CORP	6,435,056	3,198	108,366,344	0.14%	12/17/2021	United States	
	LYXOR	5,757,668	-1,785	96,959,130	0.13%	12/21/2021	France	
	BESSEMER GROUP INCOR	5,685,925	0	95,750,978	0.13%	7/30/2021	United States	
KCHOL TI	KCHOL TI - İlk 10 Yabancı Ortak	Pozisyon	Pozisyon Değişimi	Piyasa Değeri	Hisse Oranı	Bildirim Tarihi	Ülke	
	VANGUARD GROUP	30,150,416	84,029	507,733,010	1.19%	11/30/2021	United States	<ul style="list-style-type: none"> VANGUARD GROUP BLACKROCK SCHRODERS PLC NORGES BANK PICTET FUNDS GOVMT PENSION INVST CHARLES SCHWAB CORPO FMR LLC M&G PLC ROBECO LUXEMBOURG S.
	BLACKROCK	27,232,020	234,828	458,587,221	1.07%	12/20/2021	United States	
	SCHRODERS PLC	13,052,579	-834,803	219,805,432	0.51%	10/31/2021	United Kingdom	
	NORGES BANK	11,070,265	5,228,614	186,423,264	0.44%	12/31/2020	Norway	
	PICTET FUNDS	5,382,608	4,103,734	90,643,120	0.21%	8/31/2021	Switzerland	
	GOVMT PENSION INVST	5,031,956	-1,603,563	84,738,140	0.20%	3/31/2021	Japan	
	CHARLES SCHWAB CORPO	4,976,633	0	83,806,500	0.20%	12/17/2021	United States	
	FMR LLC	4,874,779	149,472	82,091,279	0.19%	10/31/2021	United States	
	M&G PLC	4,645,287	-147,482	78,226,634	0.18%	8/31/2021	United Kingdom	
	ROBECO LUXEMBOURG S.	4,384,705	272,320	73,838,433	0.17%	10/31/2021	Luxembourg	

Kaynak : Bloomberg



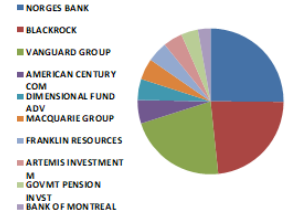
BIST 30 - İlk 10 Yabancı Hissedar Pozisyonu

KOZAA TI	KOZAA TI - İlk 10 Yabancı Ortak	Pozisyon	Pozisyon Değişimi	Piyasa Değeri	Hisse Oranı	Bildirim Tarihi	Ülke		
	BLACKROCK	6,575,176	54,929	110,725,965	1.69%	12/17/2021	United States	<ul style="list-style-type: none"> BLACKROCK VANGUARD GROUP GRANTHAM MAYO VAN OT DIMENSIONAL FUND ADV DEUTSCHE BANK AG FIRST TRUST UBS FRANK RUSSELL COMPAN EATON VANCE CORP TIAA-CREF 	
	VANGUARD GROUP	6,433,993	1,171	108,348,443	1.66%	11/30/2021	United States		
	GRANTHAM MAYO VAN OT	3,170,795	1,324,051	53,396,188	0.82%	8/31/2021	United States		
	DIMENSIONAL FUND ADV	2,256,681	-392,262	38,002,508	0.58%	10/31/2021	United States		
	DEUTSCHE BANK AG	607,536	0	10,230,906	0.16%	10/29/2021	Germany		
	FIRST TRUST	445,991	0	7,510,489	0.11%	12/20/2021	United States		
	UBS	344,520	-5,318	5,801,717	0.09%	12/20/2021	Switzerland		
	FRANK RUSSELL COMPAN	224,976	0	3,788,596	0.06%	10/31/2021	United States		
	EATON VANCE CORP	220,793	0	3,718,154	0.06%	10/29/2021	United States		
	TIAA-CREF	207,266	0	3,490,359	0.05%	10/31/2021	United States		
KOZAL TI	KOZAL TI - İlk 10 Yabancı Ortak	Pozisyon	Pozisyon Değişimi	Piyasa Değeri	Hisse Oranı	Bildirim Tarihi	Ülke		
	VAN ECK ASSOCIATES C	2,767,839	-26,772	46,610,409	1.81%	12/17/2021	United States	<ul style="list-style-type: none"> VAN ECK ASSOCIATES C VANGUARD GROUP GRANTHAM MAYO VAN OT BLACKROCK VICTORY CAPITAL MANA ALPS ADVISORS INC DIMENSIONAL FUND ADV DEUTSCHE BANK AG UBS ERSTE GROUP BANK AG 	
	VANGUARD GROUP	1,681,142	10,162	28,310,432	1.10%	11/30/2021	United States		
	GRANTHAM MAYO VAN OT	1,248,489	348,589	21,024,555	0.82%	8/31/2021	United States		
	BLACKROCK	1,210,737	12,262	20,388,811	0.79%	12/17/2021	United States		
	VICTORY CAPITAL MANA	298,319	0	5,023,692	0.20%	9/30/2021	United States		
	ALPS ADVISORS INC	230,029	3,717	3,873,688	0.15%	12/20/2021	United States		
	DIMENSIONAL FUND ADV	191,237	-112,648	3,220,431	0.13%	12/17/2021	United States		
	DEUTSCHE BANK AG	139,946	10,000	2,356,691	0.09%	10/29/2021	Germany		
	UBS	116,526	6,142	1,962,298	0.08%	12/20/2021	Switzerland		
	ERSTE GROUP BANK AG	110,000	15,000	1,852,400	0.07%	10/29/2021	Austria		
KRDM TI	KRDM TI - İlk 10 Yabancı Ortak	Pozisyon	Pozisyon Değişimi	Piyasa Değeri	Hisse Oranı	Bildirim Tarihi	Ülke		
	VANGUARD GROUP	35,110,988	442,098	591,269,043	4.50%	11/30/2021	United States	<ul style="list-style-type: none"> VANGUARD GROUP NORGES BANK BLACKROCK DIMENSIONAL FUND ADV HSBC ALLIANCE BERNSTEIN AZIMUT HOLDING SPA SCHROEDERS PLC EVL BANK PLC 	
	NORGES BANK	29,656,380	29,166,338	499,413,444	3.80%	12/31/2020	Norway		
	BLACKROCK	24,166,827	162,068	406,969,370	3.10%	12/17/2021	United States		
	DIMENSIONAL FUND ADV	10,531,689	-410,576	177,353,644	1.35%	12/17/2021	United States		
	HSBC	4,014,852	14,852	67,610,108	0.51%	10/31/2021	United Kingdom		
	ALLIANCE BERNSTEIN	3,685,940	0	62,071,230	0.47%	10/31/2021	United States		
	AZIMUT HOLDING SPA	3,325,000	3,325,000	55,993,001	0.43%	4/30/2021	Italy		
	SCHROEDERS PLC	2,123,098	0	35,752,971	0.27%	7/31/2021	United Kingdom		
	EVL BANK PLC	2,005,930	0	33,779,862	0.26%	9/30/2021	Finland		
PETKM TI	PETKM TI - İlk 10 Yabancı Ortak	Pozisyon	Pozisyon Değişimi	Piyasa Değeri	Hisse Oranı	Bildirim Tarihi	Ülke		
	VANGUARD GROUP	42,609,799	267,580	717,549,022	1.68%	11/30/2021	United States	<ul style="list-style-type: none"> VANGUARD GROUP BLACKROCK NORGES BANK DIMENSIONAL FUND ADV BESSEMER GROUP INCOR STATE STREET CORP ERSTE GROUP BANK AG SCHROEDERS PLC CHARLES SCHWAB CORPO DEUTSCHE BANK AG 	
	BLACKROCK	36,270,281	395,187	610,791,538	1.43%	12/17/2021	United States		
	NORGES BANK	19,947,031	19,947,031	335,908,005	0.79%	12/31/2020	Norway		
	DIMENSIONAL FUND ADV	8,388,341	8,800	141,259,664	0.33%	12/17/2021	United States		
	BESSEMER GROUP INCOR	7,551,154	0	127,161,435	0.30%	7/30/2021	United States		
	STATE STREET CORP	3,717,368	-328	62,600,478	0.15%	12/20/2021	United States		
	ERSTE GROUP BANK AG	2,110,000	0	35,532,400	0.08%	10/29/2021	Austria		
	SCHROEDERS PLC	2,013,826	50,821	33,912,830	0.08%	10/31/2021	United Kingdom		
	CHARLES SCHWAB CORPO	1,912,675	0	32,209,447	0.08%	12/17/2021	United States		
	DEUTSCHE BANK AG	1,908,524	0	32,139,544	0.08%	12/20/2021	Germany		
PGSUS TI	PGSUS TI - İlk 10 Yabancı Ortak	Pozisyon	Pozisyon Değişimi	Piyasa Değeri	Hisse Oranı	Bildirim Tarihi	Ülke		
	CAPITAL GROUP COMPAN	6,563,603	0	110,531,076	6.42%	11/30/2021	United States	<ul style="list-style-type: none"> CAPITAL GROUP COMPAN US GLOBAL INVESTORS VANGUARD GROUP BLACKROCK NORGES BANK DIMENSIONAL FUND ADV HSBC 	
	US GLOBAL INVESTORS	2,127,658	0	35,829,761	2.08%	12/17/2021	United States		
	VANGUARD GROUP	1,250,982	16,529	21,066,537	1.22%	11/30/2021	United States		
	BLACKROCK	1,135,604	11,335	19,123,572	1.11%	12/17/2021	United States		
	NORGES BANK	498,427	-1,652,877	8,393,511	0.49%	12/31/2020	Norway		
	DIMENSIONAL FUND ADV	217,933	-147,712	3,669,992	0.21%	12/17/2021	United States		
	HSBC	210,000	0	3,536,400	0.21%	8/31/2021	United Kingdom		
SAHOL TI	SAHOL TI - İlk 10 Yabancı Ortak	Pozisyon	Pozisyon Değişimi	Piyasa Değeri	Hisse Oranı	Bildirim Tarihi	Ülke		
	HELIKON LONG SHRT EQ	102,174,690	-258,176	1,720,621,795	5.01%	12/17/2021	Ireland		<ul style="list-style-type: none"> HELIKON LONG SHRT EQ INVESCO LTD VANGUARD GROUP BLACKROCK NORDEA BANK APB NINETY ONE UK LTD CHARLES SCHWAB CORPO PICTET FUNDS SWEDBANK AB M&G PLC
	INVESCO LTD	34,897,198	-2,073,006	587,668,820	1.71%	12/20/2021	United States		
	VANGUARD GROUP	31,461,172	128,895	529,806,141	1.54%	11/30/2021	United States		
	BLACKROCK	23,428,397	210,498	394,534,209	1.15%	12/20/2021	United States		
	NORDEA BANK APB	21,029,429	-227,335	354,135,588	1.03%	10/29/2021	Sweden		
	NINETY ONE UK LTD	17,799,220	95,150	299,738,868	0.87%	10/31/2021	United Kingdom		
	CHARLES SCHWAB CORPO	14,578,663	0	245,504,687	0.71%	12/17/2021	United States		
	PICTET FUNDS	13,876,581	-1,277,804	233,681,626	0.68%	8/31/2021	Switzerland		
	SWEDBANK AB	12,793,546	6,396,773	215,443,317	0.63%	10/29/2021	Sweden		
	M&G PLC	12,532,315	-385,941	211,044,187	0.61%	8/31/2021	United Kingdom		

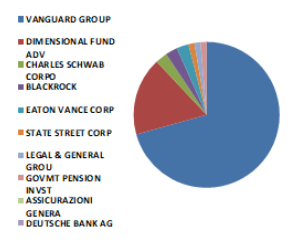
Kaynak : Bloomberg

BIST 30 - İlk 10 Yabancı Hissedar Pozisyonu

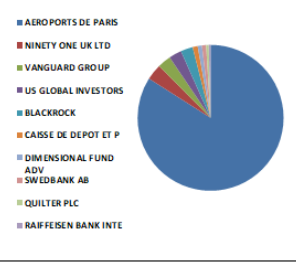
SISE TI	SISE TI - İlk 10 Yabancı Ortak	Pozisyon	Pozisyon Değişimi	Piyasa Değeri	Hisse Oranı	Bildirim Tarihi	Ülke
	NORGES BANK	57,672,903	32,739,002	971,211,695	1.88%	12/31/2020	Norway
	BLACKROCK	53,416,272	-103,725	899,530,029	1.74%	12/17/2021	United States
	VANGUARD GROUP	49,970,410	338,151	841,501,712	1.63%	11/30/2021	United States
	AMERICAN CENTURY COM	11,948,530	11,801,844	201,213,247	0.39%	12/17/2021	United States
	DIMENSIONAL FUND ADV	10,865,344	-1,807,773	182,972,395	0.35%	12/17/2021	United States
	MACQUARIE GROUP	10,703,582	27,114	180,248,323	0.35%	9/30/2021	Australia
	FRANKLIN RESOURCES	10,567,174	-543,801	177,951,212	0.34%	12/17/2021	United States
	ARTEMIS INVESTMENT M	9,665,605	220,000	162,768,790	0.32%	8/31/2021	United Kingdom
	GOVMT PENSION INVST	8,646,568	8,608,351	145,608,206	0.28%	3/31/2021	Japan
	BANK OF MONTREAL	6,336,672	5,522,469	106,709,557	0.21%	9/30/2021	Canada



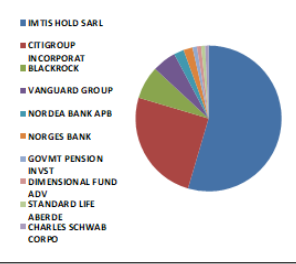
SASA TI	SASA TI - İlk 10 Yabancı Ortak	Pozisyon	Pozisyon Değişimi	Piyasa Değeri	Hisse Oranı	Bildirim Tarihi	Ülke
	VANGUARD GROUP	5,966,176	63,869	100,470,405	0.53%	11/30/2021	United States
	DIMENSIONAL FUND ADV	1,488,301	-4,507	25,062,989	0.13%	12/17/2021	United States
	CHARLES SCHWAB CORPO	232,793	0	3,920,234	0.02%	12/17/2021	United States
	BLACKROCK	226,220	0	3,809,545	0.02%	8/31/2021	United States
	EATON VANCE CORP	172,872	50,566	2,911,165	0.02%	10/29/2021	United States
	STATE STREET CORP	138,496	0	2,332,273	0.01%	11/30/2021	United States
	LEGAL & GENERAL GROU	117,809	0	1,983,904	0.01%	10/29/2021	United Kingdom
	GOVMT PENSION INVST	69,356	69,356	1,167,955	0.01%	3/31/2021	Japan
	ASSICURAZIONI GENERA	29,662	0	499,508	0.00%	9/30/2021	Italy
	DEUTSCHE BANK AG	16,386	-7,634	275,940	0.00%	12/20/2021	Germany



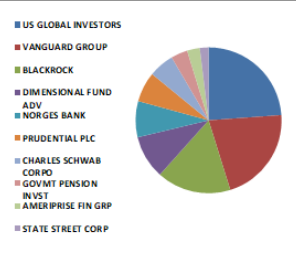
TAVHL TI	TAVHL TI - İlk 10 Yabancı Ortak	Pozisyon	Pozisyon Değişimi	Piyasa Değeri	Hisse Oranı	Bildirim Tarihi	Ülke
	AEROPORTS DE PARIS	167,545,312	2,992	2,821,463,080	46.12%	12/31/2020	France
	NINETY ONE UK LTD	7,051,757	109,500	118,751,589	1.94%	10/31/2021	United Kingdom
	VANGUARD GROUP	5,910,230	32,608	99,528,274	1.63%	11/30/2021	United States
	US GLOBAL INVESTORS	5,644,714	0	95,056,985	1.55%	12/17/2021	United States
	BLACKROCK	5,339,296	48,972	89,913,745	1.47%	12/17/2021	United States
	CAISSE DE DEPOT ET P	2,264,819	2,018,317	38,139,552	0.62%	12/31/2020	Canada
	DIMENSIONAL FUND ADV	1,889,464	201,509	31,818,574	0.52%	12/17/2021	United States
	SWEDBANK AB	1,803,464	901,732	30,370,334	0.50%	10/29/2021	Sweden
	QUILTER PLC	1,156,358	-10,620	19,473,069	0.32%	10/29/2021	United Kingdom
	RAIFFEISEN BANK INTE	810,000	0	13,640,400	0.22%	10/29/2021	Austria



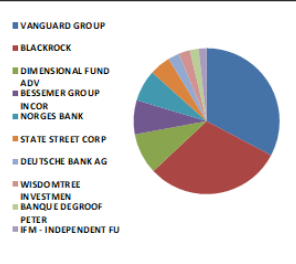
TCELL TI	TCELL TI - İlk 10 Yabancı Ortak	Pozisyon	Pozisyon Değişimi	Piyasa Değeri	Hisse Oranı	Bildirim Tarihi	Ülke
	IMTIS HOLD SARL	435,600,000	0	7,335,504,066	19.80%	12/17/2021	Luxembourg
	CITIGROUP INCORPORAT	200,083,868	-186,370	3,369,412,368	9.09%	12/17/2021	United States
	BLACKROCK	58,211,853	2,718,647	980,287,613	2.65%	12/20/2021	United States
	VANGUARD GROUP	42,169,403	875,808	710,132,753	1.92%	11/30/2021	United States
	NORDEA BANK APB	17,903,627	224,967	301,497,081	0.81%	10/29/2021	Sweden
	NORGES BANK	16,097,657	16,097,657	271,084,546	0.73%	12/31/2020	Norway
	GOVMT PENSION INVST	7,907,106	-979,364	133,155,666	0.36%	3/31/2021	Japan
	DIMENSIONAL FUND ADV	7,553,045	-510,996	127,193,279	0.34%	12/17/2021	United States
	STANDARD LIFE ABERDE	6,848,387	-9,262	115,326,838	0.31%	11/30/2021	United Kingdom
	CHARLES SCHWAB CORPO	6,085,001	0	102,471,418	0.28%	12/17/2021	United States



THYAO TI	THYAO TI - İlk 10 Yabancı Ortak	Pozisyon	Pozisyon Değişimi	Piyasa Değeri	Hisse Oranı	Bildirim Tarihi	Ülke
	US GLOBAL INVESTORS	22,167,915	0	373,307,692	1.61%	12/17/2021	United States
	VANGUARD GROUP	19,878,976	13,703	334,761,959	1.44%	11/30/2021	United States
	BLACKROCK	15,354,875	150,717	258,576,097	1.11%	12/20/2021	United States
	DIMENSIONAL FUND ADV	9,013,015	-1,031,020	151,779,174	0.65%	12/17/2021	United States
	NORGES BANK	7,511,083	7,511,083	126,486,639	0.54%	12/31/2020	Norway
	PRUDENTIAL PLC	6,259,280	-1,807,401	105,406,276	0.45%	9/30/2021	United Kingdom
	CHARLES SCHWAB CORPO	5,210,296	0	87,741,385	0.38%	12/17/2021	United States
	GOVMT PENSION INVST	3,445,226	-1,135,367	58,017,606	0.25%	3/31/2021	Japan
	AMERIPRISE FIN GRP	2,573,508	2,573,508	43,337,875	0.19%	11/30/2021	United States
	STATE STREET CORP	1,781,542	-127	30,001,168	0.13%	12/17/2021	United States



TKFEN TI	TKFEN TI - İlk 10 Yabancı Ortak	Pozisyon	Pozisyon Değişimi	Piyasa Değeri	Hisse Oranı	Bildirim Tarihi	Ülke
	VANGUARD GROUP	6,262,436	60,754	105,459,423	1.69%	11/30/2021	United States
	BLACKROCK	5,779,483	54,616	97,326,495	1.56%	12/17/2021	United States
	DIMENSIONAL FUND ADV	1,735,306	-367,581	29,222,553	0.47%	12/17/2021	United States
	BESSEMER GROUP INCOR	1,452,781	0	24,464,832	0.39%	7/30/2021	United States
	NORGES BANK	1,348,348	-2,403,752	22,706,181	0.36%	12/31/2020	Norway
	STATE STREET CORP	873,131	0	14,703,526	0.24%	12/17/2021	United States
	DEUTSCHE BANK AG	470,166	0	7,917,596	0.13%	12/20/2021	Germany
	WISDOMTREE INVESTMEN	469,509	0	7,906,532	0.13%	12/17/2021	United States
	BANQUE DEGROOF PETER	378,715	0	6,377,561	0.10%	9/30/2021	Belgium
	IFM - INDEPENDENT FU	350,000	50,000	5,894,000	0.09%	6/30/2021	Liechtenstein



Kaynak : Bloomberg

BIST 30 - İlk 10 Yabancı Hissedar Pozisyonu

TTKOM TI	TTKOM TI - İlk 10 Yabancı Ortak	Pozisyon	Pozisyon Değişimi	Piyasa Değeri	Hisse Oranı	Bildirim Tarihi	Ülke	
	VANGUARD GROUP	18,935,242	429,021	318,869,478	0.54%	11/30/2021	United States	<ul style="list-style-type: none"> VANGUARD GROUP HARTFORD FINANCIAL S VICTORY CAPITAL MANA CANADIAN IMPERIAL BA AXA FRANK RUSSELL COMPAN DIMENSIONAL FUND ADV JPMORGAN CHASE & CO POWER CORP OF CANADA SCHRODERS PLC
	HARTFORD FINANCIAL S	9,980,608	250,652	168,073,440	0.29%	10/31/2021	United States	
	VICTORY CAPITAL MANA	5,973,718	-2,640,485	100,597,412	0.17%	9/30/2021	United States	
	CANADIAN IMPERIAL BA	5,660,355	5,660,355	95,320,379	0.16%	8/31/2021	Canada	
	AXA	5,010,882	1,040,414	84,383,254	0.14%	10/31/2021	France	
	FRANK RUSSELL COMPAN	4,018,877	0	67,677,889	0.11%	10/31/2021	United States	
	DIMENSIONAL FUND ADV	3,499,644	-103,802	58,934,005	0.10%	12/17/2021	United States	
	JPMORGAN CHASE & CO	2,942,207	102,022	49,546,766	0.08%	12/20/2021	United States	
	POWER CORP OF CANADA	2,596,188	518,241	43,719,806	0.07%	9/30/2021	Canada	
	SCHRODERS PLC	2,353,478	0	39,632,570	0.07%	10/31/2021	United Kingdom	
TUPRS TI	TUPRS TI - İlk 10 Yabancı Ortak	Pozisyon	Pozisyon Değişimi	Piyasa Değeri	Hisse Oranı	Bildirim Tarihi	Ülke	
	BLACKROCK	12,498,780	0	210,479,457	4.99%	1/30/2020	United States	<ul style="list-style-type: none"> BLACKROCK VANGUARD GROUP NORGES BANK CHARLES SCHWAB CORPO GOVMT PENSION INVST EATON VANCE CORP WELLINGTON MANAGEMEN LYXOR UMB BANK N A FMR LLC
	VANGUARD GROUP	4,468,731	-100,411	75,253,431	1.78%	11/30/2021	United States	
	NORGES BANK	2,437,002	2,437,002	41,093,114	0.97%	12/31/2020	Norway	
	CHARLES SCHWAB CORPO	987,480	963	16,629,163	0.39%	12/17/2021	United States	
	GOVMT PENSION INVST	872,451	-255,564	14,692,075	0.35%	3/31/2021	Japan	
	EATON VANCE CORP	555,859	191,106	9,360,666	0.22%	10/29/2021	United States	
	WELLINGTON MANAGEMEN	555,434	219,001	9,353,509	0.22%	10/31/2020	United States	
	LYXOR	453,983	-143	7,645,074	0.18%	12/21/2021	France	
	UMB BANK N A	453,370	132,980	7,634,751	0.18%	9/30/2021	United States	
	FMR LLC	438,023	0	7,376,307	0.17%	10/31/2021	United States	
VAKBN TI	VAKBN TI - İlk 10 Yabancı Ortak	Pozisyon	Pozisyon Değişimi	Piyasa Değeri	Hisse Oranı	Bildirim Tarihi	Ülke	
	VANGUARD GROUP	28,816,115	1,203,597	485,263,381	0.74%	11/30/2021	United States	<ul style="list-style-type: none"> VANGUARD GROUP DIMENSIONAL FUND ADV BLACKROCK STATE STREET CORP MIRAE ASSET GLOBAL I FIRST TRUST CHARLES SCHWAB CORPO DEUTSCHE BANK AG TIAA-CREF GOVMT PENSION INVST
	DIMENSIONAL FUND ADV	9,143,021	-3,418,872	153,968,475	0.23%	12/17/2021	United States	
	BLACKROCK	7,711,057	137,851	129,854,201	0.20%	12/17/2021	United States	
	STATE STREET CORP	2,338,485	0	39,380,088	0.06%	12/17/2021	United States	
	MIRAE ASSET GLOBAL I	1,215,078	0	20,461,914	0.03%	12/20/2021	South Korea	
	FIRST TRUST	974,944	0	16,418,057	0.02%	12/20/2021	United States	
	CHARLES SCHWAB CORPO	839,093	0	14,130,326	0.02%	12/17/2021	United States	
	DEUTSCHE BANK AG	812,997	444,300	13,690,870	0.02%	10/29/2021	Germany	
	TIAA-CREF	696,100	0	11,722,324	0.02%	10/31/2021	United States	
	GOVMT PENSION INVST	508,537	0	8,563,763	0.01%	3/31/2021	Japan	
VESTL TI	VESTL TI - İlk 10 Yabancı Ortak	Pozisyon	Pozisyon Değişimi	Piyasa Değeri	Hisse Oranı	Bildirim Tarihi	Ülke	
	VANGUARD GROUP	2,613,960	437	44,019,087	0.78%	11/30/2021	United States	<ul style="list-style-type: none"> VANGUARD GROUP DIMENSIONAL FUND ADV ALLIANZ SE WISDOMTREE INVESTMEN BLACKROCK NORGES BANK POWER CORP OF CANADA STATE STREET CORP FIRST TRUST EATON VANCE CORP
	DIMENSIONAL FUND ADV	1,739,080	102,915	29,286,107	0.52%	12/17/2021	United States	
	ALLIANZ SE	1,600,469	17,301	26,951,898	0.48%	11/30/2021	Germany	
	WISDOMTREE INVESTMEN	1,565,412	0	26,361,538	0.47%	12/17/2021	United States	
	BLACKROCK	1,316,510	24,423	22,170,029	0.39%	12/17/2021	United States	
	NORGES BANK	1,046,696	1,046,696	17,626,361	0.31%	12/31/2020	Norway	
	POWER CORP OF CANADA	599,845	397,748	10,101,390	0.18%	9/30/2021	Canada	
	STATE STREET CORP	474,779	0	7,995,278	0.14%	12/17/2021	United States	
	FIRST TRUST	329,435	0	5,547,685	0.10%	12/20/2021	United States	
	EATON VANCE CORP	121,552	31,267	2,046,936	0.04%	10/29/2021	United States	
YKBNK TI	YKBNK TI - İlk 10 Yabancı Ortak	Pozisyon	Pozisyon Değişimi	Piyasa Değeri	Hisse Oranı	Bildirim Tarihi	Ülke	
	UNICREDIT SPA	1,689,410,260	0	28,449,669,036	20.00%	12/31/2020	Italy	<ul style="list-style-type: none"> UNICREDIT SPA BLACKROCK VANGUARD GROUP DIMENSIONAL FUND ADV GOVMT PENSION INVST BESSEMER GROUP INCOR WISDOMTREE INVESTMEN RAIFFEISEN BANK INTE DEUTSCHE BANK AG ERSTE GROUP BANK AG
	BLACKROCK	73,462,337	789,905	1,237,105,766	0.87%	12/20/2021	United States	
	VANGUARD GROUP	50,578,945	168,540	851,749,442	0.60%	11/30/2021	United States	
	DIMENSIONAL FUND ADV	32,892,092	1,799,585	553,902,834	0.39%	12/17/2021	United States	
	GOVMT PENSION INVST	18,356,023	17,675,551	309,115,430	0.22%	3/31/2021	Japan	
	BESSEMER GROUP INCOR	12,793,473	0	215,442,087	0.15%	7/30/2021	United States	
	WISDOMTREE INVESTMEN	7,228,634	0	121,730,198	0.09%	12/17/2021	United States	
	RAIFFEISEN BANK INTE	7,130,000	-4,500,000	120,069,201	0.08%	10/29/2021	Austria	
	DEUTSCHE BANK AG	7,117,277	0	119,854,946	0.08%	12/20/2021	Germany	
	ERSTE GROUP BANK AG	7,000,000	500,000	117,880,001	0.08%	10/29/2021	Austria	

Kaynak : Bloomberg



Yatırım Danışmanlığı ve Bireysel Portföy Yönetimi

Gökçe ARSLAN
DirektörÖzlem ÜNAL
YönetmenTuba ŞAHİN
YönetmenSemih Can ÖZER
UzmanGizem Tetik ARGİN
UzmanSemih ÖZER
Uzmanytrdanismanligibpy@halkyatirim.com.tr
0 (212) 314 81 81

Çekince : "Yatırım Danışmanlığı hizmeti; aracı kurumlar, portföy yönetim şirketleri, mevduat kabul etmeyen bankalar ile müşteri arasında imzalanacak Yatırım Danışmanlığı sözleşmesi çerçevesinde sunulmaktadır. Burada yer alan bilgi, yorum ve tavsiyeleri, kişilerin yerindelik testi ile belirlendiği risk seviyeleri dikkate alınarak, Halk Yatırım Yatırım Danışmanlığı ve Araştırma birimi nezdinde güvenilir olduğuna inanılan bilgi kaynaklarından yararlanarak hazırlanmakta ve kişiye özel sunulmaktadır. Verilen bu tavsiyeler mali durumunuz ile risk ve getiri tercihlerinize uygun olmayabilir. Bu nedenle, risk yapınıza uygun olmayan şekilde sadece burada yer alan bilgilere dayanılarak yatırım kararı verilmesi beklentilerinize uygun sonuçlar doğurmayabilir. Size özel olarak tahsis edilen Yatırım Danışmanınız ile irtibata geçmeniz ve mali durumunuz ve risk seviyelerinize uygun kararları birlikte almanız tavsiye edilir.

Veri ve grafikler güvenilirliğine inandığımız güvenilir kaynaklardan derlenmiş olup, yapılan yorumlar sadece HALK YATIRIM MENKUL DEĞERLER A.Ş. Yatırım Danışmanlığı'nın beklentilerini yansıtmaktadır. Bu bilgiler ışığında yapılan ve yapılacak olan ileriye dönük yatırımların sonuçlarından Şirketimiz hiçbir şekilde sorumlu tutulamaz. Ayrıca, Halk Yatırım Menkul Değerler A.Ş.'nin yazılı izni olmadıkça içeriği kısmen ya da tamamen üçüncü kişilerce hiç bir şekil ve ortamda yayınlanamaz, iktisap edilemez, alıntı yapılamaz, kullanılamaz. İleti, gönderilen kişiye özel ve münhasırdır. İlave olarak, bu raporun gönderildiği ve yukarıdaki açıklamalarımız doğrultusunda kullanıldığı ülkelerdeki yasal düzenlemelerden kaynaklı tüm talep ve dava haklarımız saklıdır.

Uyarı Notu: Bu e-posta'nın içerdiği bilgiler (ekleri dahil olmak üzere) gizlidir. Onayımız olmaksızın üçüncü kişilere açıklanamaz. Bu mesajın gönderilmek istendiği kişi değilseniz, lütfen mesajı sisteminizden derhal siliniz. Halk Yatırım Menkul Değerler A.Ş. bu mesajın içerdiği bilgilerin doğruluğu veya eksiksiz olduğu konusunda bir garanti vermemektedir. Bu nedenle bilgilerin ne şekilde olursa olsun, içeriğinden, iletilmesinden, alınmasından, saklanmasından sorumlu değildir. Bu mesajın içeriği yazarına ait olup, Halk Yatırım Menkul Değerler A.Ş.'nin görüşlerini içermeyebilir.

